

## PUERTAS METÁLICAS PARA NICHOS – FECSA ENDESA

El Reglamento Electrotécnico para Baja Tensión (Real Decreto 842/2002 de 2 de Agosto), establece en la ITC-BT-13, apartado 1.1 y 2.1, que la Caja General de Protección y la Caja General de Protección y Medida, cuando la acometida sea subterránea, se instalará siempre en un nicho en pared que se cerrará con puerta preferentemente metálica, con grado de protección IK 10 según UNE-EN 50 102, disponiendo de una cerradura o candado normalizado por la empresa suministradora. No se alojarán más de dos cajas generales de protección en el interior del mismo nicho, disponiéndose una caja por cada línea general de alimentación. La parte inferior de la puerta se encontrará a un mínimo de 30 cm del suelo.

### CARACTERÍSTICAS TÉCNICAS

- Puerta fabricada en chapa de acero galvanizado con rejillas de ventilación.
- Cerradura metálica accionada por cabeza triangular o cierre JIS CFE de triple acción con varilla de acero debidamente protegida contra la corrosión y maneta escamoteable, según especificaciones de la Compañía.
- Grado de protección contra impactos **IK 10 según UNE-EN 50 102**.
- Triángulo de peligro eléctrico estampado en la puerta.
- Bisagras amovibles para extraer la puerta.
- Posibilidad de acabado con pintura de poliéster y gofrado, color gris RAL-7035 mate. (ver modelos en tabla inferior).



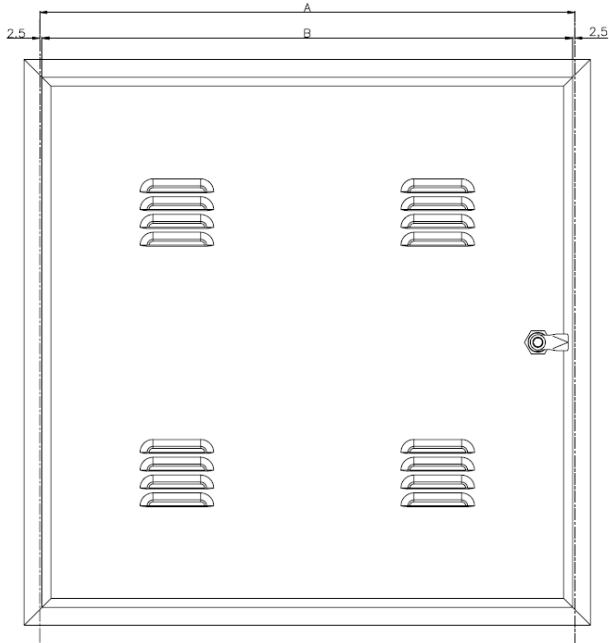
Dimensiones nicho (alto x ancho) mm	Aplicación	Montaje	Nº hojas	Cierre	Referencia	Acabado pintura poliéster		Galvanizadas	
						PVP	Referencia	PVP	
400x540	MININTER-H	CAJA SUELTA	1	TRIANGULAR	<b>0931104</b>	<b>88,30 €</b>	-	-	
600x600	CGP o CPM	CAJA SUELTA	1	TRIANGULAR	<b>0931102</b>	<b>111,00 €</b>	-	-	
700x420	CGP o CS	CAJA SUELTA	1	TRIANGULAR	<b>0931101</b>	<b>100,20 €</b>	-	-	
650x780	CGP	CAJA SUELTA	1	TRIANGULAR	<b>0931105</b>	<b>135,00 €</b>	-	-	
970x735	CDU	CDU EN NICHOS	1	TRIANGULAR+ HERRAJE CANDADO	<b>0931154</b>	<b>171,00 €</b>	<b>0931154-SP</b>	<b>137,00 €</b>	
1200x1600	CS+CGP	HORIZONTAL	2	JIS	<b>0931133-JIS</b>	<b>479,00 €</b>	-	-	
1400x900	TMF1	EQUIPO MEDIDA	1	JIS	<b>0931112-JIS</b>	<b>376,00 €</b>	-	-	
1700x700	CS+CGP	VERTICAL	1	JIS de 3 puntos	<b>0931110-JIS</b>	<b>417,00 €</b>	-	-	
1700x1025	TMF1	EQUIPO MED. JUNTO CS+CGP	1	JIS de 3 puntos	<b>0931216</b>	<b>573,00 €</b>	<b>0931216-SP</b>	<b>460,00 €</b>	
2000x1120	TMF10 80/160	EQUIPO MEDIDA	1	JIS de 3 puntos	<b>0931217</b>	<b>681,00 €</b>	<b>0931217-SP</b>	<b>545,00 €</b>	
2000x1305	TMF10 200/400	EQUIPO MEDIDA	2	JIS de 3 puntos	<b>0931218</b>	<b>721,00 €</b>	<b>0931218-SP</b>	<b>577,00 €</b>	
2000x1785	TMF+CS+CGP	ACOMETIDA+ EQUIPO MEDIDA	2	JIS de 3 puntos	<b>0931219</b>	<b>1.109,00 €</b>	<b>0931219-SP</b>	<b>887,00 €</b>	

Referencia	Descripción	PVP
<b>P995187</b>	<b>BOMBIN PPN JIS</b>	<b>44,50 €</b>
<b>P994969</b>	<b>BOMBIN PPN TRIANGULAR</b>	<b>11,80 €</b>

Ref. Tarifa Septiembre 17



## ESQUEMAS



PARTE TRASERA PPN



1 puerta

Fig. 1



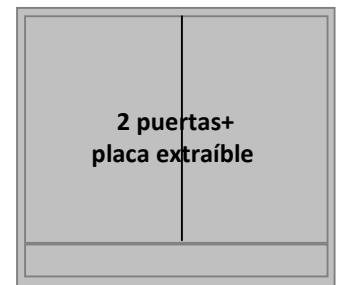
1 puerta  
+ placa  
extraíble

Fig. 2



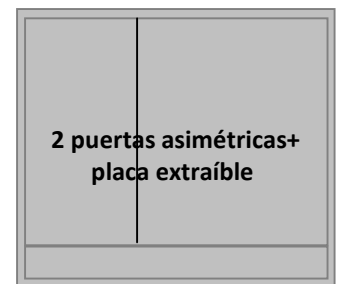
2 puertas

Fig. 3



2 puertas+  
placa extraíble

Fig. 4



2 puertas asimétricas+  
placa extraíble

Fig. 5

Referencia	Medidas nicho (mm)		Esquema Figura
	A		
	Alto	Ancho	
0931104	400	540	1
0931102	600	600	1
0931101	700	420	1
0931105	650	780	1
0931154	970	735	1
0931133-JIS	1200	1600	3
0931112-JIS	1400	900	1
0931110-JIS	1700	700	1
0931216	1700	1025	2
0931218	2000	1305	4
0931217	2000	1120	2
0931219	2000	1785	5